

GUIDA ALLA COMPILAZIONE DEL FILE .CSV

STEP 1: DOWNLOAD DEL FILE .CSV



SPEDISCI IL TUO PACCO 

SPEDIZIONE SINGOLA  SPEDIZIONE MULTIPLA 


Inizia ad effettuare le tue **spedizioni multiple** cliccando sul pulsante

Spedisci Subito

oppure per poter effettuare più spedizioni velocemente [scarica](#) il template in formato **.CSV**. Dopo averlo compilato e salvato sul tuo PC clicca sul tasto **"SFOGLIA"**, seleziona il file **.CSV** e premi su **"SPEDISCI"**.


Sfoglia

Spedisci



Apertura di spedireweb_csv_template.csv

È stato scelto di aprire

 **spedireweb_csv_template.csv**
che è un: File CSV
da: http://dev.spedireweb.it:8081

Che cosa deve fare Firefox con questo file?

Apirlo con 

Salva file **Microsoft Excel (predefinita)**

Da ora in avanti

OK **Annulla**

STEP 2: INDICAZIONI PER LA COMPILAZIONE DEL FILE .CSV

Nome	Tipo campo	Valori
Tipologia		P = Pallet , C = Pacco , S = Busta , V = Valigia
Altezza	Numerico	Valore espresso in centimetri Esempio: 1metro=100
Lunghezza	Numerico	Valore espresso in centimetri Esempio: 1metro=100
Profondità	Numerico	Valore espresso in centimetri Esempio: 1metro=100
Peso	Numerico	Valore espresso in chilogrammi Esempio: 100Kg=100
Data ritiro	DATE	GG/MM/AAAA Esempio: 01/12/2010
Nominativo destinatario	Testo	Esempio: Mario Rossi
Indirizzo destinatario	Testo	Via, civico Esempio: Via Roma, 1
Provincia destinatario	Testo	Esempio: Roma=RM Milano=MI Napoli=NA
Comune destinatario	Testo	Esempio: Roma Milano Napoli
CAP destinatario	Testo	Esempio: 00133
Telefono destinatario	Testo	Esempio: 068844XXX
E-Mail	Testo	Esempio: rossi@email.tt
Note	Testo	Esempio: Scala D, int. 2
Assicurazione	Numerico	Da 0 a 10.000 €

Nella prima colonna sono riportati i campi da compilare sul file .csv, per ogni campo è indicato:

- Il tipo di compilazione (se carattere, numerico, data, ecc)
- Gli eventuali valori di riferimento
- Se si tratta o no di campo obbligatorio
- I controlli effettuati dal sistema

STEP 3:

CARICAMENTO DEL FILE .CSV SUL PROFILO UTENTE

Una volta compilato, il file va salvato sul pc e uploadato sul profilo cliccando sul pulsante *Sfoglia* e poi su *Spedisci*.

SPEDISCI IL TUO PACCO 

SPEDIZIONE SINGOLA | SPEDIZIONE MULTIPLA

Inizia ad effettuare le tue **spedizioni multiple** cliccando sul pulsante

Spedisci Subito

oppure per poter effettuare più spedizioni velocemente, [scarica](#) il template in formato **.CSV**. Dopo averlo compilato e salvato sul tuo PC clicca sul tasto **"SFOGLIA"**, seleziona il file **.CSV** e premi su **"SPEDISCI"**.

Sfoglia

Spedisci

Comparirà a questo punto, un box come quello indicato sotto e che indica che l'upload del file è in corso.

Upload file

Lavorazione del file:
spedireweb_csv_template.csv

- ✓ Caricamento del file
- ✓ Salvataggio dei record
- ✓ Controllo della sintassi
- ⊙ Creazione lista ordini

STEP 4: VERIFICA DEGLI ERRORI NEL CARICAMENTO DEL FILE .CSV

Terminato il caricamento del file il sistema indica se ci sono errori formali o sintattici.





In caso di errore il file va modificato e salvato seguendo le indicazioni delle slide precedenti.

Una volta corretto riesegui il processo di caricamento. Il sistema indica il numero di righe valide e quelle in errore. Se si desidera ignorare gli errori e procedere con le spedizioni delle righe valide, clicca sul pulsante "Conferma".

Il tasto "Conferma" è visualizzato solo se c'è almeno una spedizione valida.

SI SONO VERIFICATI DEGLI ERRORI IN FASE DI CARICAMENTO DEL FILE

IN ROSSO SONO EVIDENZIATE LE RIGHE DEL FILE DA CORREGGERE

RIGA 1:		Il record potrebbe non contenere tutti i campi necessari per creare la tua spedizione. Ti consigliamo di scaricare il templates dove sono presenti tutti i campi da inserire.	MODIFICA
RIGA 2:		Il record potrebbe non contenere tutti i campi necessari per creare la tua spedizione. Ti consigliamo di scaricare il templates dove sono presenti tutti i campi da inserire.	MODIFICA
RIGA 3:		Il record potrebbe non contenere tutti i campi necessari per creare la tua spedizione. Ti consigliamo di scaricare il templates dove sono presenti tutti i campi da inserire.	MODIFICA
RIGA 4:		Il record potrebbe non contenere tutti i campi necessari per creare la tua spedizione. Ti consigliamo di scaricare il templates dove sono presenti tutti i campi da inserire.	MODIFICA

RIGHE IN ERRORE 13 **RIGHE VALIDE** 0

Attenzione, non è stato trovato nessun ordine. Correggi il file e ripeti la procedura di caricamento.

STEP 5:

GESTIONE DELLE SPEDIZIONI DA ELABORARE

Una volta inseriti i dati delle spedizioni, sarà disponibile sul profilo utente una pagina di riepilogo dalla quale sarà possibile modificare, annullare o confermare le spedizioni inserite:

- Per modificare una spedizione clicca sull'icona a forma di matita
- Per aggiungere una spedizione clicca sul pulsante *Aggiungi una nuova spedizione*
- Per annullare una spedizione clicca sull'icona rossa con la x



SPEDIZIONI DA CONFERMARE

[+ Aggiungi una nuova spedizione](#)

<input checked="" type="checkbox"/>	COGNOME NOME	COMUNE/PROV.	VIA, CIVICO	SPECIFICHE PACCO	DATA RITIRO	PRZ(€)		
<input checked="" type="checkbox"/> pallet_spedizioni3.csv								
<input checked="" type="checkbox"/>	Destinatario 4	Guidonia Montecello, 00012 (RM)	Via Anticoli Corrado, 18	11 x 23 x 10 500 Kg	09/08/2010	134.98 €	<input checked="" type="checkbox"/>	
<input checked="" type="checkbox"/>	Alfonso Puttini	Guidonia Montecello, 00012 (RM)	Via Anticoli Corrado, 18	55 x 10 x 10 500 Kg	12/08/2010	332.98 €	<input checked="" type="checkbox"/>	
<input checked="" type="checkbox"/>	Alfonso Puttini	Guidonia Montecello, 00012 (RM)	Via Anticoli Corrado, 18	66 x 10 x 10 500 Kg	13/08/2010	332.98 €	<input checked="" type="checkbox"/>	
<input checked="" type="checkbox"/>	Alfonso Puttini	Guidonia Montecello, 00012 (RM)	Via Anticoli Corrado, 18	10 x 10 x 10 500 Kg	09/08/2010	332.98 €	<input checked="" type="checkbox"/>	
<input checked="" type="checkbox"/>	Ordine 2	Guidonia Montecello, 00012 (RM)	Via Anticoli Corrado, 18	30 x 10 x 10 500 Kg	09/08/2010	134.98 €	<input checked="" type="checkbox"/>	
<input checked="" type="checkbox"/> pallet_spedizioni3.csv								
<input checked="" type="checkbox"/>	Ordine 3	Guidonia Montecello, 00012 (RM)	Via Anticoli Corrado, 18	45 x 54 x 10 500 Kg	06/08/2010	134.98 €	<input checked="" type="checkbox"/>	
<input checked="" type="checkbox"/>	Destinatario 4	Guidonia Montecello, 00012 (RM)	Via Anticoli Corrado, 18	11 x 23 x 10 500 Kg	09/08/2010	134.98 €	<input checked="" type="checkbox"/>	
<input checked="" type="checkbox"/>	Alfonso Puttini	Guidonia Montecello, 00012 (RM)	Via Anticoli Corrado, 18	55 x 10 x 10 500 Kg	12/08/2010	332.98 €	<input checked="" type="checkbox"/>	
<input checked="" type="checkbox"/>	Alfonso Puttini	Guidonia Montecello, 00012 (RM)	Via Anticoli Corrado, 18	66 x 10 x 10 500 Kg	13/08/2010	332.98 €	<input checked="" type="checkbox"/>	

pallet_spedizioni3.csv

Elimina selezionati

NUMERO COLLI **12**

TOTALE SPESA **3203.76 €**

Puoi ancora modificare i dati prima di confermare l'ordine.
Seleziona gli ordini da spedire e clicca su Avanti.

- Per eliminare la spedizione
- Per modificare la spedizione

ATTENZIONE: Le date evidenziate in rosso non sono più valide

[Avanti](#)

STEP 6: CONFERMA E MESSA IN SPEDIZIONE

La messa in spedizione avviene flaggando il box a sinistra dei singoli ordini e cliccando sul pulsante *Avanti*.

Tutti gli ordini selezionati faranno parte della stessa spedizione multipla.

SpedireWEB
Il tuo corriere online!

SPEDIZIONI DA CONFERMARE

[+ Aggiungi una nuova spedizione](#)

<input checked="" type="checkbox"/>	COGNOME NOME	COMUNE/PROV.	VIA, CIVICO	SPECIFICHE PACCO	DATA RITIRO	PRZ(€)		
<input checked="" type="checkbox"/>	pallet_spedizioni3.csv							
<input checked="" type="checkbox"/>	Destinatario 4	Guidonia Montecello, 00012 (RM)	Via Anticoll Corrado, 18	11 x 23 x 10 500 Kg	09/08/2010	134.98 €	<input checked="" type="checkbox"/>	<input checked="" type="checkbox"/>
<input checked="" type="checkbox"/>	Alfonso Puttini	Guidonia Montecello, 00012 (RM)	Via Anticoll Corrado, 18	55 x 10 x 10 500 Kg	12/08/2010	332.98 €	<input checked="" type="checkbox"/>	<input checked="" type="checkbox"/>
<input checked="" type="checkbox"/>	Alfonso Puttini	Guidonia Montecello, 00012 (RM)	Via Anticoll Corrado, 18	66 x 10 x 10 500 Kg	13/08/2010	332.98 €	<input checked="" type="checkbox"/>	<input checked="" type="checkbox"/>
<input checked="" type="checkbox"/>	Alfonso Puttini	Guidonia Montecello, 00012 (RM)	Via Anticoll Corrado, 18	10 x 10 x 10 500 Kg	09/08/2010	332.98 €	<input checked="" type="checkbox"/>	<input checked="" type="checkbox"/>
<input checked="" type="checkbox"/>	Ordine 2	Guidonia Montecello, 00012 (RM)	Via Anticoll Corrado, 18	30 x 10 x 10 500 Kg	09/08/2010	134.98 €	<input checked="" type="checkbox"/>	<input checked="" type="checkbox"/>
<input checked="" type="checkbox"/>	pallet_spedizioni3.csv							
<input checked="" type="checkbox"/>	Ordine 3	Guidonia Montecello, 00012 (RM)	Via Anticoll Corrado, 18	45 x 54 x 10 500 Kg	06/08/2010	134.98 €	<input checked="" type="checkbox"/>	<input checked="" type="checkbox"/>
<input checked="" type="checkbox"/>	Destinatario 4	Guidonia Montecello, 00012 (RM)	Via Anticoll Corrado, 18	11 x 23 x 10 500 Kg	09/08/2010	134.98 €	<input checked="" type="checkbox"/>	<input checked="" type="checkbox"/>
<input checked="" type="checkbox"/>	Alfonso Puttini	Guidonia Montecello, 00012 (RM)	Via Anticoll Corrado, 18	55 x 10 x 10 500 Kg	12/08/2010	332.98 €	<input checked="" type="checkbox"/>	<input checked="" type="checkbox"/>
<input checked="" type="checkbox"/>	Alfonso Puttini	Guidonia Montecello, 00012 (RM)	Via Anticoll Corrado, 18	66 x 10 x 10 500 Kg	13/08/2010	332.98 €	<input checked="" type="checkbox"/>	<input checked="" type="checkbox"/>
<input checked="" type="checkbox"/>	pallet_spedizioni3.csv							
<input checked="" type="checkbox"/>	Elimina selezionati		NUMERO COLLI	12	TOTALE SPESA	3203.76 €		

Puoi ancora modificare i dati prima di confermare l'ordine. Seleziona gli ordini da spedire e clicca su **Avanti**.

Per eliminare la spedizione
 Per modificare la spedizione

ATTENZIONE: Le date evidenziate in rosso non sono più valide

Avanti

ALFONSO [ESCI](#)

[IL MIO PROFILO](#) | [LA MIA RUBRICA](#) | [LE MIE SPEDIZIONI](#) | [LE MIE FATTURE](#)

RIEPILOGO DELLA SPEDIZIONE

Gli ordini selezionati saranno ritirati presso:

Nome: Jhhjoooh
Indirizzo: Via Ciripino
Comune: Agliano Terme (AT)
C.A.P.: 14041
Recapito Telefonico: [MODIFICA](#)

Credito residuo: 85.74 €
Il tuo credito residuo non è sufficiente, clicca su **"ricarica"** per acquistare altro credito

[Le mie ricariche](#) [Ricarica](#)

Se vuoi aggiungere altri ordini a questa spedizione multipla clicca sul tasto **"SFOGLIA"**, seleziona il file **.CSV** e premi su **"SPEDISCI"**.

[Sfoglia](#)

[Spedisci](#)

Per scaricare il template in formato CSV da compilare clicca [qui](#)

TOTALE: 3203.76 €

L'indirizzo di ritiro della spedizione multipla è visualizzato sulla destra del tool ed è modificabile. È possibile indicare un diverso indirizzo di ritiro per ogni gruppo di spedizioni.

